

PRIMEIROS JOGOS MUNDIAIS DA NATUREZA AFINAL, QUEM VENCEU?

Dartel Ferrari de Lima ·

Realizou-se de 27 de setembro a 05 de outubro de 1997 em toda extensão da Costa Oeste do Estado do Paraná, em meio a um deslumbrante cenário no sul do Brasil, com a participação de 800 atletas dos cinco continentes, a primeira edição dos Jogos Mundiais da Natureza. Sem estádios ou pistas construídas, exceto as 6 bases náuticas de apoio, aproveitou-se toda a diversidade do cenário paranaense para o desafio dos atletas: superar seus próprios limites.

Os Jogos Mundiais da Natureza movimentaram toda a região da Costa Oeste, abrangendo 15 municípios, com, aproximadamente, 440 mil habitantes. Foram construídas seis grandes bases náuticas, com 2.000 metros quadrados cada, dotada de toda infraestrutura para abrigar os atletas. As competições passaram por 11 cidades: Foz do Iguaçu, Santa Terezinha de Itaipu, São Miguel do Iguaçu, Itaipulândia, Missal, Santa Helena, Entre Rios do Oeste, Pato Bragado, Marechal Cândido Rondon, Mercedes e Guaíra

Houve uma grande mobilização de contingente físico, material e pessoal. O Comitê Organizador montou uma equipe de 4.369 pessoas, entre profissionais e voluntários: 2.400 voluntários foram recrutados na região Costa Oeste, estando presente entre eles, acadêmicos e professores do Departamento de Educação Física da UNIOESTE; 1.600 profissionais na área de saúde e segurança foram mobilizados; 241 colaboradores estiveram trabalhando diretamente nas bases náuticas; 128 profissionais especializados foram contratados.

Para hospedar os 800 atletas e todos os convidados para o evento, foram disponibilizados 11 hotéis em Foz do Iguaçu e outros 15 na região. Foram 20 mil leitos disponíveis para todos os que participavam da realização dos Jogos. O Comitê Organizador preparou cinco locais para acampamento, com 550 barracas cada, com uma infra-estrutura que garantiu pretendia garantir conforto aos participantes, mas nem sempre

* Professor do Curso de Educação Física da Unioeste - Graduação em Fisioterapia pela Imespp - SP. Especialização em Preparação Física - Faílca/ PR e Especialização em Biologia do Esporte - Unicamp/ SP.

foi o que observou-se, principalmente, nas minúsculas barracas instaladas na Base Náutica de Porto Mendes, onde os atletas, fadigados pelas etapas desportivas cumpridas, eram obrigados a cumprir a sua fase de recomposição (descanso) em um recinto tomado pelo barro, pelo calor e pelos insetos. Tudo preparado para dar aos atletas condições ideais de competição em parceria com a natureza, só não necessitava ser tão natural como foi.

Quase 5.000 pessoas credenciadas entre atletas e técnicos responsáveis pela realização dos Jogos. Receberam. Foram servidos: 18.000 cafés da manhã; 22.000 almoços; 18.500 jantares. A alimentação dos atletas esteve garantida através de postos de abastecimento organizados pelo Comitê dos Jogos e equipados com 11.100 bolsas de alimentos. Os postos, montados próximos aos locais das provas, distribuíram 71.000 garrafas de água mineral, além de frutas, sucos naturais, bebidas isotônicas, tabletes de cereais e pequenos sacos de gelo.

Quanto à saúde, a equipe de profissionais receberam treinamento especial para agir da forma mais adequada durante a realização dos Jogos. O treinamento foi dividido em duas etapas: "Advanced Trauma Life Suport" e "Técnicas de Imobilização e Remoção". A estrutura se desenvolveu com: 600 profissionais, entre médicos, fisioterapeutas, enfermeiros e pessoal de apoio; 13 hospitais à disposição dos atletas e visitantes; 500 rádios de comunicação espalhados em locais estratégicos para acionar o socorro imediato em qualquer local de provas; 6 ambulatórios especialmente montados na região, aproveitando a estrutura das bases de apoio, sendo uma delas, montada em na Base Náutica de Porto Mendes. Os hospitais de Cascavel, Foz do Iguaçu e Curitiba estiveram de plantão durante o evento; 12 Unidades de Tratamento Intensivo (UTIs); 2 helicópteros e 1 avião.

Para o ambulatório de Porto Mendes, o Departamento de Educação Física da UNIOESTE, cedeu um dos professores do seu quadro, que atuou como fisioterapeuta dessa Base Náutica, onde foram atendidas 79 pessoas. Entre as quais, 47 atletas (59,49%) e 32 não atletas, grupo constituído pelo público em geral e pessoal de apoio (40,51%).

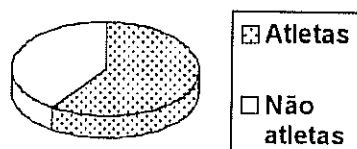


Figura 1: Distribuição dos atendimentos de saúde nos JMN (1997).

Dos 79 atendimentos, 2 casos ocorreram no dia 27/09 (2,5%); 17 casos em 28/09 (21,5%); 11 casos em 29/09 (14%); 06 casos em 30/09 (7,5%); 11 casos em 01/10 (14%); 26 casos em 02/10 (33%) e, finalmente, 06 casos em 03/10 (7,5%). Observa-se picos de atendimento nos dias 28/09 e 02/10, que correspondem, respectivamente, à chegada das etapas de canoagem e de vela. Houveram também, 15 ocorrência que necessitaram de atendimento de fisioterapia (18,99%).

Foram realizados diversos procedimentos em virtude dos problemas observados: contraturas e mialgias musculares por fadiga (18,3%), principalmente nos velejadores; bolhas manuais por atrito (31,7%), principalmente, nos participantes da prova de travessia em canoa; desidratação com necessidade de reidratação intravenosa (15,9%), principalmente nas provas de canoagem; distúrbios gastrointestinais (8,5%) com a necessidade de um internamento hospitalar (ciclista suíço); pequenos curativos (4,9%) e outros procedimentos diversos como: febre e cefaléia inespecífica, coriza, resfriado, picada de insetos, queimaduras solares e etc. (20,7%).

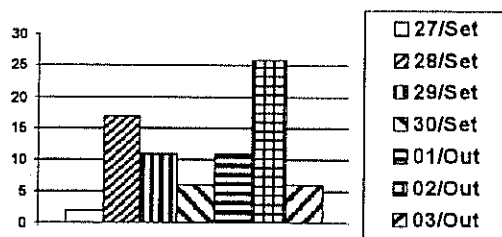


Figura 2 : Distribuição da frequência de atendimentos de saúde.

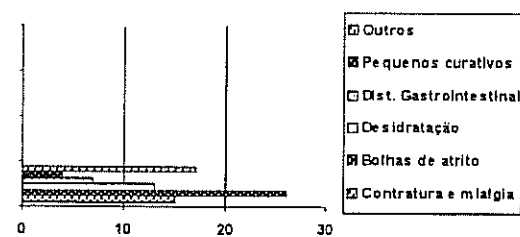


Figura 3: Distribuição dos procedimentos de saúde efetuados.

Foi objeto de uma sondagem informal, envolvendo acadêmicos do curso de Educação Física (UNIOESTE) que foram voluntários nesses Jogos, profissionais que trabalharam nas diversas equipes de apoio e com alguns membros da comunidade do município de Marechal Cândido Rondon, sendo que entre eles, haviam vários moradores do distrito de Porto Mendes (sede de uma das bases náuticas) e, passados dois anos desde a realização dos Primeiros Jogos Mundiais da Natureza, diante de tantos resultados e de números expressivos, não foi encontrado nenhum elemento capaz de responder corretamente, qual o país campeão geral da primeira edição desses jogos e qual a colocação do Brasil. O que, realmente, ocorreu não foi esquecimento, foi desconhecimento. Quando à classificação por modalidade, a falta de informação, também foi absoluto.

Mediante tais constatações, acreditou-se ser relevante a divulgação dos resultados da primeira edição dos Jogos Mundiais da Natureza, como segue:

CANOAGEM K1

ORDEM	ATLETA	PAÍS	TEMPO
1	Ivan Lawer	GBR	18:02:00
2	Paul Marais	RSA	18:14:44
3	Sebastian Cuatrin	BRA	18:15:42
4	Edwin Nijs	NED	18:25:12
5	Eric Verdumckt	BEL	18:31:59
6	Te Linde Dolph	NED	18:33:14
7	Wojciek Fiorczak	POL	18:38:16
8	Istvan Salga	HUN	18:44:14
9	Peter Iuthi	SUI	18:52:24
10	Gary Mawer	IRL	19:09:39
11	Connor Holmes	GBL	19:23:32
12	Gaston Ortiz	ARG	19:53:12
13	Eduardo Fontes	BRA	19:58:32
14	Christian Gonzales	CHI	20:34:48

CANOAGEM K2

ORDEM	ATLETA	PAÍS	TEMPO
1	Chessman e Bird	RSA	16:55:51
2	Pavekla e Gyrola	HUN	17:00:45
3	Villalobos e Miguel	ESP	17:06:18
4	Correa e Sztum	ARG	17:17:05
5	Szakaly e Jambor	HUN	17:21:45
6	Dieckx e Smids	BEL	17:41:26
7	Jezec e Vanicek	CZE	17:52:11
9	Ortiz e Dossena	ARG	18:07:18
8	Misic e Kunc	SVK	18:10:24
10	Paufler e Hollenieth	GER	18:26:28
11	Myers e Hartman	USA	19:02:46

VELA
HOBBIE-CAT 16

ORDEM	ATLETA	PAÍS	PONTOS
1	Tucker/Ward	USA 01	123.90
2	Waterhouse/Waterhouse	AUS 01	119.50
3	Ferry/Lewis	RSA	118.40
4	Edwards/Edwards	RSA 01	109.10
5	De Jesus/Dos Santos	BRA 02	109.00
6	Griesmeyer/Canepa	ITA 01	108.40
7	Schouten/Alessie	NED 02	107.40
8	Ross/Anley	RSA	106.00
9	Silvester/Fleming	AUS 02	103.10
10	Proust/Adam	FRA 01	94.90
11	Calazans/Gomes	BRA 03	83.00
12	Da Costa/Ferrari	BRA 05	75.80
13	Manvis/Manvis	NED	70.20
14	Szabo/Szabo	BRA 04	63.60
15	D'almeida/Vilalobos	BRA 01	63.10
16	Scarpetta/Scarpetta	PAR 01	44.40
17	Fumagallo/De Giacomini	ARG	41.80
18	Noriega/Vales	MEX	30.20
19	Halla/Cruz Lima	BRA 06	-12.00
20	Larufa/Wardley	PNG	-12.00

LASER

ORDEM	ATLETA	PAÍS	PONTOS
1	Hamish Peper	NZL 01	142.95
2	Karl Suneson	SWE 01	140.91
3	Thomas Johanson	FIN 01	136.19
4	Carsten Kemmling	GER 01	123.78
5	Serge Kats	NED 01	118.53
6	Guillaume Florent	FRA 01	118.22
7	Lucas Ostrgreen	BRA 06	98.91
8	Anton Garrote	ESP 01	98.48
9	Eivind Melleby	NOR 02	81.03
10	Mathiev Deplanque	FRA 03	79.40
11	Gustavo Lima	POR 01	78.94
12	Luciano G. de Oliveira	BRA 02	70.01
13	Pedro P. Petersen	BRA 01	66.00
14	Adrión Santos	BRA 07	64.36
15	Alexandre Rucker	BRA 03	59.82
16	Claudio Rucker	BRA 04	55.71
17	Deroi Bastien	FRA 02	52.38
18	Nicolas Guzman	ARG 01	40.88
19	Gaston Evasoni	ARG 02	31.95
20	Peer Moberg	NOR 01	15.50

RAFTING

ORDEM	CLAS. 28 AGO	Pontos	CLASS. 29 AGO	PONTOS	FINAL PONTOS
1	SLO	50	GER	50	GER 90
2	GER	40	SLO	40	SLO 90
3	BRA1	30	BRA1	30	BRA1 60
4	GBR	25	CRC	25	CRC 40
5	BRA2	20	PER	20	BRA2 35
6	CRC	15	BRA2	15	GBR 33
7	ARG	12	FRA	12	PER 28
8	FRA	10	ARG	10	FRA 22
9	PER	8	GBR	8	ARG 22
10	COL	6	COL	6	COL 12

PESCA

ORDEM	ATLETA	PAÍS	PONTOS
1º	Bruno Haun Jr • Aguilar Borsato Silva	BRA	97.2401
2º	Jorge Abel Alvares • Oscar Orlando Gesto	BRA	96.2293
3º	Mauro Schwartsburd • Lucas Schwartsburd	BRA	94.2256
4º	José Roberto Stelkenz • Paulo Orn Guedes	BRA	91.2116
5º	Luciano Bassani Puppi • Blazio G. Filho	BRA	88.2005
6º	José Henrique Cristofolo • Nelson Isbreschi	BRA	86.2141
7º	Ivan Giasson • Luiz Carlos Sehn	BRA	85.1851
8º	Nelson P. Kmiecik F. • Nilton Riock Ohta	BRA	83.1764
9º	André L. Michel • Eduardo S. Macedo	BRA	75.1554
10º	Edson Luiz Deconto • Marco A Lopes	BRA	74.1410
11º	Fernando Reffagnatto • Antonio Cordeiro	BRA	70.1323
12º	Harry Franz Schmidt • Flavio Botelho Jr	BRA	68.1226
13º	José Carlos Biscaia • Emerson C.Macedo	BRA	68.1191
14º	Pedro Kopstein • Luiz Camilo Nunes	BRA	65.1179
15º	Viriato Dutra Neto • Gustavo F. Dutra	BRA	63.1156
16º	José G. Gonzalez • Adolfo M. Maschio	BRA	61.1051
17º	Isael Ferrarini • Júlio César Zenarde	BRA	60.0966
18º	Jorge Mizukawa • Egas Penteado Izique Jr	BRA	57.1113
19º	Edson Helbei • José Maria Martins Serrano	BRA	57.1081
20º	Cesar Augusto Pansera • Marco A Martins	BRA	57.0847

Maior peixe geral: Alvares • Gesto: Cachorra de 3.710 g

Total de Dourados: 41.680 g

Total de outros: 133.695 g

Geral: 175.375 g

SLALOM
CATEGORIA K1W

ORDEM	ATLETA	PAÍS	NÚMERO
1	Danko Herceg	CRO	40
2	Juraj Mincik	SVK	50
3	Patrice Estanguet	FRA	37
4	David Hearn	USA	44
5	Tony Estanguet	FRA	48
6	Krzysztof Bieryt	POL	51
7	Martin Lang	GER	38
8	Soren Kaufmann	GER	41

CATEGORIA C1M

ORDEM	ATLETA	PAÍS	NÚMERO
1	Evi Huss	GER	9
2	Brigitte Guibal	FRA	1
3	Ane Boixel	FRA	10
4	Gabriela Broskova	SVK	14
5	Margareth L.	CAN	4
6	Cathy Hearn	USA	5
7	Kara Weld	USA	8
8	Cristina Giaipron	ITA	15

CATEGORIA C2M

ORDEM	ATLETA	PAÍS	NÚMERO
1	Kolomanski/Staniszewski	POL	25
2	Daille/Biau	FRA	29
3	Letorneau/Gauthier	CAN	21
4	Kuban/Olejnik	SVK	22
5	Marek/Mader	CZE	28
6	Matti/Matti	SUI	26
7	Berro/Trummer	GER	30
8	Adisson/Forgues	FRA	23

CATEGORIA K1M

ORDEM	ATLETA	PAÍS	NÚMERO
1	Thomas Becker	GER	61
2	Vincent Fondévil	FRA	77
3	Pierpaulo Ferrazzi	ITA	88
4	Ian Raspin	GBR	85
5	Jernej Abramic	SLO	89
6	Fedja Marusic	SLO	65
7	Ian Wiley	IRL	69
8	Ludovic Boulesteix	FRA	82

ORIENTAÇÃO COM ARCO

ORDEM	ATLETA	PAÍS	TEMPO
1	Flute, Sebastien	FRA	0:34:46
2	Wunderle, Victor	USA	0:54:26
3	Vermeiren, Paul	BEL	1:05:37
4	Arias Castillo, Ismely	CUB	1:08:07
5	Van Wees, Rensco	NED	1:11:09
6	Vengust, Franc	SLO	1:18:58
7	Holgado, Juan Carlos	ESP	1:19:44
8	Lipponen, Jari Matti	FIN	1:34:54
9	Toft, Henrik	DEN	1:35:41
10	Kolesnik, Yaroslav	ISR	1:44:12
11	Laury, Jean Paul	FRA	1:45:56
12	Koers, Marko	NED	1:46:00
13	Rytter, Jan	DEN	1:47:34
14	Phizacklea, Darren Lee	GBR	1:48:34
15	Cavagliato, Marcelo	ARG	1:50:34
16	McKinney, Richard	USA	1:53:00
17	Poikolainen, Tomi	FIN	1:54:40
18	Parker, Shane	USA	1:54:51
19	Muntian, Tatiana	UKR	1:55:21
20	Morrison, Roger Stewart	AUS	1:55:

GOLFE

ORDEM	ATLETA	PAÍS	ESCORE
1	Gonzalez, Ricardo	ARG	274
2	Cabrera, Angel	ARG	279
3	Mijovic, Danny	CAN	281
4	Martinez, Pedro	PAR	282
5	Fernandez, Miguel	ARG	284
6	Coceres, Roberto	ARG	285
6	Vancsik, Daniel	ARG	285
8	Cox, Kris	USA	286
8	Fretes, Raul	PAR	286
10	Green, Greg	AUS	287
10	Franco, Ramon	PAR	287
10	Alvares, Ruben	ARG	287
10	Morales, Gilberto	VEM	287
14	Pedro, Acacio Jorge	BRA	288
14	Decorso, Bryan	CAN	288
14	Coceres, Ricardo	ARG	288
14	Morrison, Sandy	SCO	288
14	Mackensie, Roy	CHI	288
19	Rojas, Gustavo	ARG	289
19	Gonzales, Rodolfo	ARG	289
19	Mansson, Fredrick	SWE	289
19	Canete, Ariel	ARG	289

CICLISMO

ORDEM	ATLETA	PAÍS	TEMPO
1	Michael Rasmussen	DEN	15:09:49
2	William Hurley	CAN	15:14:07
3	Tom Larsen	NOR	15:15:17
4	Ivandar de Souza	BRA	15:15:23
5	Valcemar da Silva	BRA	15:17:41
6	Dan Kullgren	SWE	15:18:44
7	Abraao Azevedo	BRA	15:19:07
8	Jose Marquez	ESP	15:19:56
9	Christophe Herriset	FRA	15:23:25
10	Juan Carlos Garro	ESP	15:26:36
11	Erivan de Lima	BRA	15:31:01
12	Philipp Tavell	SWE	15:31:31
13	Christophe Sauser	SUI	15:33:29
14	Davi Orcei	FRA	15:36:02
15	Renato Martins Seabra	BRA	15:36:40
16	Marcio Ravelli	BRA	15:45:27
17	Marcelo Moser	BRA	15:46:35
18	Luis Villanea	CRC	15:48:23
19	Jesus Nunez Lazo	CUB	15:52:36
20	Mathew Toulouse	CAN	15:54:30

HIPISMO

ORDEM	ATLETA	PAÍS	TEMPO
1	Darølyn Butler	USA	12:20:37
2	José S. Marino	BRA	12:56:25
3	Just Marie-Noëlle	BEL	13:04:26
4	Marco Muheim	SUI	13:26:33
5	Roberto Guglielmino	ARG	13:54:16
6	Marcos de Abreu Pereira	BRA	13:56:34
7	Ariel Adjam	BRA	13:59:04
8	Christian Van Sante	BEL	14:09:26
9	Marcial Taverne	CHI	14:09:51
10	Silvia Assi Vaccari	BRA	14:23:28
11	Alice Proust	FRA	14:23:40
12	Jannet van Wijk	NED	14:32:45
13	Tony Malta	BRA	14:36:27
14	Ingrid Boström	SWE	14:42:47
15	Stephane Chazel	FRA	14:46:18
16	Fokkeline Dingemans	NED	14:47:46
17	Jensen Nils Bowall	DEN	14:59:51
18	Dominic Freeman	USA	15:26:53
19	Lara Rigato	ITA	15:48:53
20	Jorge Malouf	BRA	16:03:56

TRIATHLON (Masculino e Feminino)

Masculino

CLASS	NOME	PAÍS	TOTAL	NATAÇ	CICLISM	CORRIDA
1	Greg Welch	AUS	2:10:49:14	5	3	1
2	Mark Bates	CAN	2:11:50:98	8	2	3
3	Leandro Macedo	BRA	2:12:22:02	15	6	2
4	Javier Rosas	MEX	2:12:27:45	3	10	4
5	Gilberto Gonzalez	VEM	2:12:45:85	4	5	8
6	Miguel Barnaby	ESP	2:13:49:95	17	9	6
7	Raul Lemir	ARG	2:13:50:83	16	11	5
8	Alexandre Maxiliano	BRA	2:14:14:67	6	18	9
9	Oscar Galindez	ARG	2:14:44:27	19	8	11
10	Luis Cata Preta	BRA	2:14:48:34	12	15	13
11	Jimmy Riccitello	USA	2:15:12:01	20	1	18
12	Bruno Gigliardi	BRA	2:15:47:11	7	17	16
13	Conrad Stoltz	RSA	2:15:55:90	11	14	17
14	Jose Miguel Silva Dora	BRA	2:16:40:93	1	7	21
15	Will Vargas	COL	2:17:38:22	10	16	19
16	Paulo Guimaraes	BRA	2:19:55:32	21	4	23
17	Rafael H. Zubillaga	URU	2:19:59:98	22	19	10
18	Juraci Moreira Jr	BRA	2:20:34:26	13	21	14
19	Daniilo Palmucci	ITA	2:20:49:64	23	22	7
20	Cristian Waller	GER	2:21:22:81	18	12	25

Feminino

1	Michele Jones	AUS	2:23:24:93	6	1	2
2	Sian Welch	USA	2:23:31:91	4	3	3
3	Carol Montgomery	CAN	2:24:05:41	5	2	4
4	Virginia Berasategui	ESP	2:27:13:69	8	5	1
5	Gail Lurance	USA	2:31:16:63	13	4	9
6	Susan Latshaw	USA	2:32:45:83	12	9	6
7	M. Carmenza Morales	COL	2:32:49:02	18	8	5
8	Mariana Ohata	BRA	2:33:03:74	10	11	7
9	Beatrice Nouton	FRA	2:34:27:66	3	12	8
10	Asa Anderson	SWE	2:36:21:19	11	10	10
11	Laura Lverich	ARG	2:36:49:64	17	7	12
12	Sandra Soldan	BRA	2:38:43:90	20	6	15
13	Ulrike Blanck	GER	2:41:12:97	16	14	13
14	Claudia Cortes	CHI	2:42:43:95	9	15	14
15	Vanessa Cabrini	BRA	2:43:45:49	2	13	17
16	Carla Moreno	BRA	2:45:47:46	14	19	11
17	Christine Pilz	GER	2:50:49:44	15	16	16
18	Luciana Toscana	BRA	2:51:50:98	1	18	18
19	Maria Jose Mareira	BRA	2:55:20:46	7	20	19
20	Aglae Menezes	BRA	3:01:35:27	19	17	20

BALONISMO

ORDEM	ATLETA	PAÍS	PONTOS
1	Sacha Haim	BRA	6391
2	Angel Aguirre	ESP	6033
3	Peter Blaser	SUI	5685
4	Feodor Nenov Jr	BRA	5682
5	Mathijs de Bruijn	NED	5179
6	Fabio da S. Passos	BRA	5147
7	Rui Kalousdian	BRA	4945
8	Rubens R. K.	BRA	4877
9	Stefan Hansson	SWE	4837
10	Mario Alvarez	ARG	4819
11	Al Nels	USA	4663
12	Marc Kremer	LUX	4501
13	Alexander Talanov	RUS	4480
14	Reginald Geerinck	BEL	4220
15	Javier Barozza	ARG	4136
16	Antonio Marques	BRA	4104
17	Lilian D. Benzi	BRA	4054
18	Arthur Westworth	RSA	3844
19	Lindsay Muir	GBR	3788
20	Jens Petersen	GER	3687

PÁRA-QUEDISMO

ORDEM	ATLETA	PAÍS	PONTOS
1	Furrer / Schmid	SWI/SWI	481.67
2	Wegrath / Heggli	SWI/SWI	445.67
3	Chofard / Padua	BRA/BRA	431.33
4	Klaus / Pacheco	SWI/BRA	411.32
5	Smith / Raymond	USA/USA	406.01
6	Rozov / Kniajev	RUS/RUS	404.98
7	Hunziker / Santos	SWI/BRA	401.00
8	Fradet / Zipser	FRA/USA	385.00
9	Milton / Kelaher	AUS/AUS	338.00
10	Minniti / Ivanilson	BRA/BRA	333.67
11	Kalinin / Polinosvs:aya	RUS/RUS	86.32

CLASSIFICAÇÃO GERAL

CLAS.	PAÍS	MEDALHA	OURO	PRATA	BRONZE
1	ALEMANHA		3	--	--
2	BRASIL		2	2	5
3	EUA		2	2	--
4	AUSTRÁLIA		2	1	--
5	FRANÇA		1	3	2
6	ÁFRICA DO SUL		1	1	1
6	SUIÇA		1	1	1
8	ARGENTINA		1	1	--
9	CROÁCIA		1	--	--
9	DINAMARCA		1	--	--
9	GRÃ-BRETANHA		1	--	--
9	NOVA ZELÂNDIA		1	--	--
9	POLÔNIA		1	--	--
14	CANADÁ		--	2	3
15	ESPAÑA		1	1	1
16	ESLOVÁQUIA		--	1	--
16	ESLOVÊNIA		--	1	--
16	HUNGRIA		--	1	--
16	SUÉCIA		--	1	--
20	BÉLGICA		--	--	1
20	FINLÂNDIA		--	--	1
20	HOLANDA		--	--	1
20	ITÁLIA		--	--	1
20	NORUEGA		--	--	1